

SYTUACJA SPOŁECZNO-EKONOMICZNA WOJEWÓDZTWA WARMIŃSKO-MAZURSKIEGO – GRUDZIEŃ 2015

XII 2015 **XII 2014 = 100**

Przeciętne zatrudnienie^a

137 055 100,9

Przeciętne miesięczne wynagrodzenie brutto^a

3 695,85 zł 103,5

Podmioty gospodarki narodowej w rejestrze REGON^b

123 876 100,4

Bezrobotni zarejestrowani^c

83 510 85,1

Stopa bezrobocia^{cd}

16,3% 87,2

Liczba bezrobotnych na 1 ofertę pracy^e

67 80,2

Produkcja sprzedana przemysłu^a

2 340,2 mln zł 106,3^e

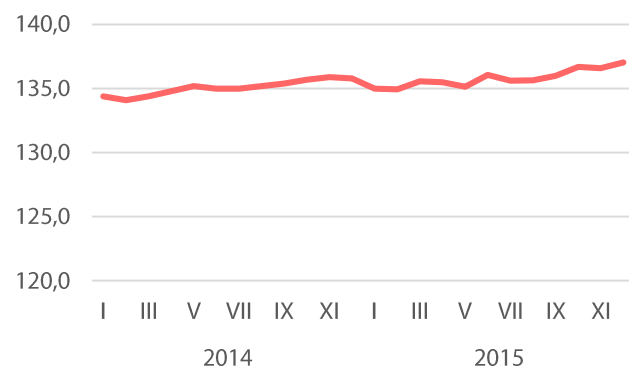
Produkcja budowlano-montażowa^a

281,7 mln zł 92,5^f

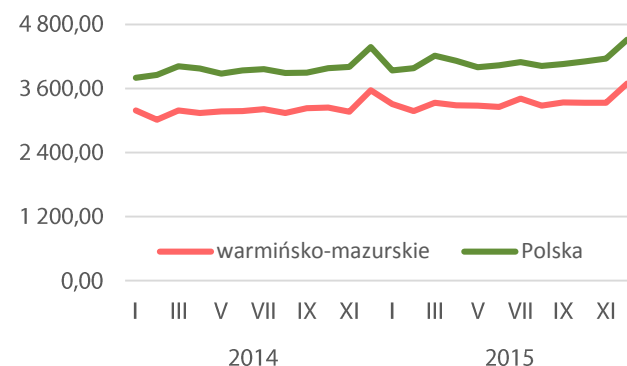
Mieszkania oddane do użytkowania

420 96,8

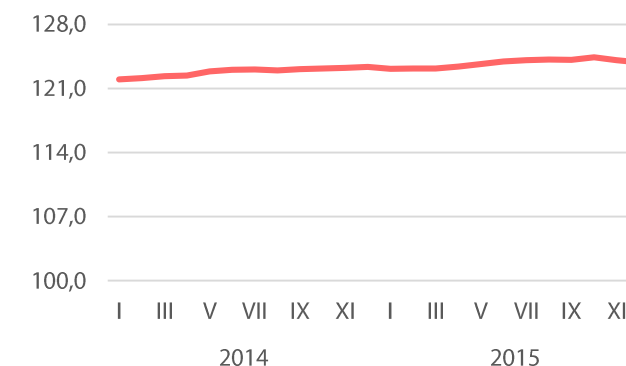
Przeciętne zatrudnienie^a (tys. osób)



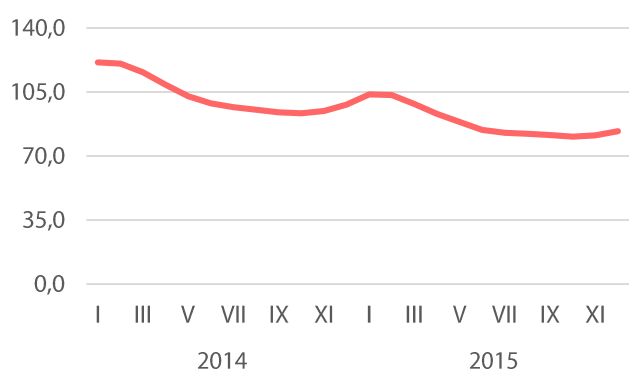
Przeciętne miesięczne wynagrodzenie brutto^a (zł)



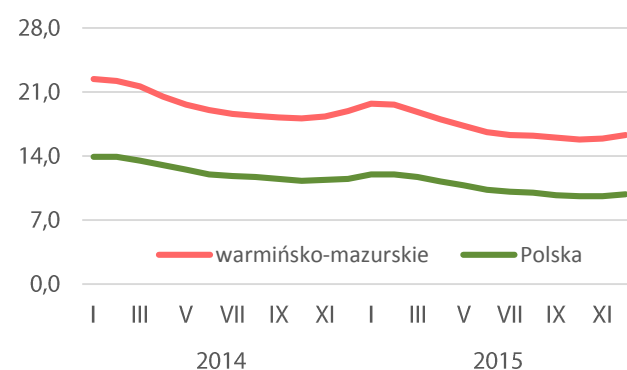
Podmioty gospodarki narodowej w rejestrze REGON^b (tys.)



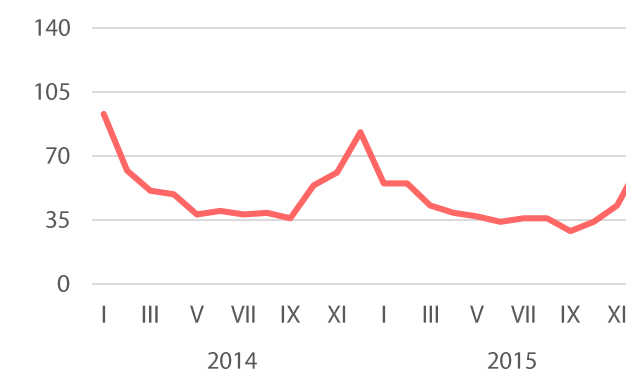
Bezrobotni zarejestrowani^c (tys. osób)



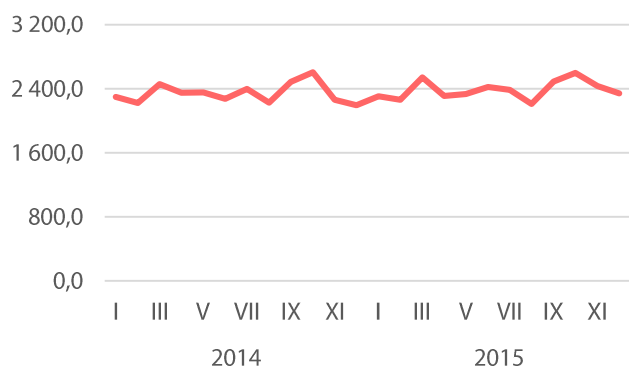
Stopa bezrobocia^{cd} (%)



Liczba bezrobotnych na 1 ofertę pracy^e



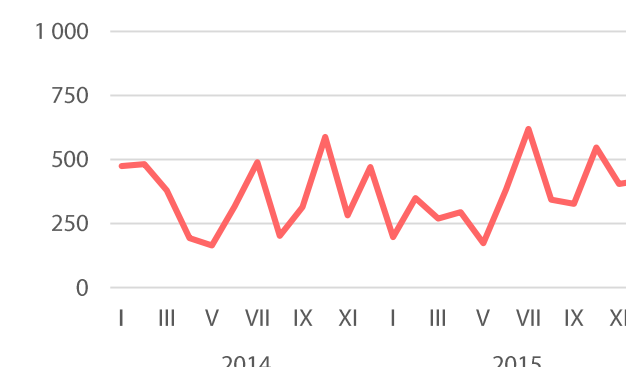
Produkcja sprzedana przemysłu^a (mln zł)



Produkcja budowlano-montażowa^a (mln zł)



Mieszkania oddane do użytkowania



a W przedsiębiorstwach, w których liczba pracujących przekracza 9 osób. b Bez osób prowadzących gospodarstwa indywidualne w rolnictwie. c Stan w końcu okresu. d Udział zarejestrowanych bezrobotnych w cywilnej ludności aktywnej zawodowo, szacowanej na koniec każdego miesiąca. e W cenach stałych. f W cenach bieżących.

Więcej informacji w *Komunikacie o sytuacji społeczno-gospodarczej województwa warmińsko-mazurskiego* dostępnej na stronie internetowej pod adresem: <http://olsztyn.stat.gov.pl/opracowania-biezace/komunikaty-i-biuletyny/>